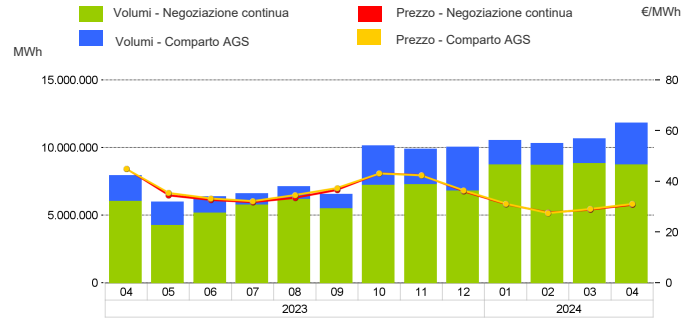


Mercato a pronti (MP-GAS)

Mercato del giorno prima (MGP-GAS)

	Prezzo. €/MWh				Volumi. MWh			
	Medio	Var	Minimo	Massimo	Totale	Var	Prodotti Giornalieri	Prodotto WE
Negoziazione continua	30,82	-31,5%	25,10	35,80	8.700.528	+44,9%	6.690.864	2.009.664

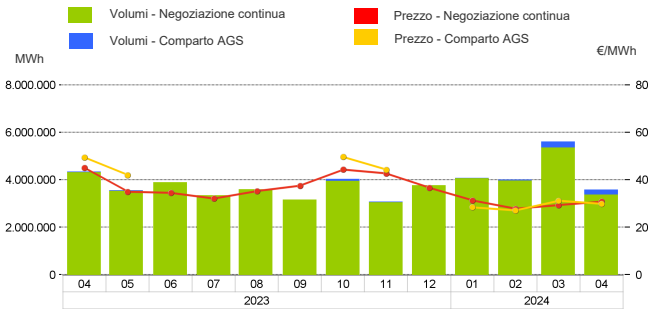
	Prezzo. €/MWh				Volumi. MWh			
	Medio	Var	Minimo	Massimo	Totale	Var	Acquisti SRG	Vendite SRG
Comparto AGS	31,09	-30,8%	26,36	35,40	3.103.392	+62,0%	2.537.640	565.752



Mercato infragiornaliero (MI-GAS)

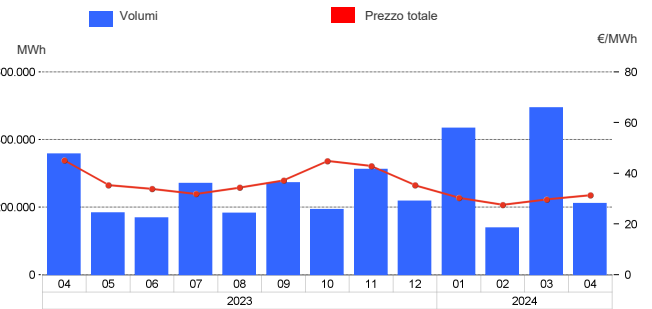
	Prezzo. €/MWh				Volumi. MWh	
	Medio	Var	Minimo	Massimo	Totale	Var
Negoziazione continua	30,78	-31,7%	22,80	36,10	3.346.656	-22,0%

	Prezzo. €/MWh				Volumi. MWh			
	Medio	Var	Minimo	Massimo	Totale	Var	Acquisti SRG	Vendite SRG
Comparto AGS	29,86	-39,6%	25,90	33,59	213.072	+1,035,7%	73.776	139.296



Mercato gas in stoccaggio (MGS-GAS)

	Prezzo. €/MWh				Volumi. MWh					
	Medio	Var	Minimo	Massimo	Totale	Var	Acquisti SRG Bilanciamento	Acquisti SRG Altre finalità	Vendite SRG Bilanciamento	Vendite SRG Altre finalità
Stogit	31,40	-30,4%	28,20	35,60	210.826	-40,9%	40.236	-	42.151	-
Edison	-	-	-	-	-	-	-	-	-	-
Totale ⁽¹⁾	31,40	-30,4%	28,2	35,60	210.826	-40,9%	40.236	-	42.151	-



1) Il prezzo "Totale" è calcolato come media ponderata dei prezzi per i volumi complessivamente scambiati presso ciascun sistema di stoccaggio.
2) Per gestire in sicurezza eventuali scostamenti previsti tra immissioni e prelievi complessivi della rete ai sensi dell'art.2.5 dell'Allegato A della delibera ARERA 312/2016/R/gas.
3) Compravendite di gas in stoccaggio effettuate da Snam Rete Gas (SRG) diverse da "Bilanciamento".

Mercato a termine (MT-GAS)

Prodotti	Mercato					OTC		Totale		Posizioni aperte*		
	Prezzo minimo	Prezzo massimo	Prezzo di controllo*		Negoziazioni	Volumi	Registrazioni	Volumi	Volumi		Posizioni aperte*	
	€/MWh	€/MWh	€/MWh	variazione %	N.	MWh/g	N.	MWh/g	MWh/g	variazione %	MWh/g	MWh
Q-2024-03	-	-	32,73	13,4%	-	-	-	-	-	-	-	-
WS-2024/2025	-	-	38,03	29,5%	-	-	-	-	-	-	-	-
Q-2024-04	-	-	37,09	19,6%	-	-	-	-	-	-	-	-
Q-2025-01	-	-	37,91	22,6%	-	-	-	-	-	-	-	-
CY-2025	-	-	38,59	20,8%	-	-	-	-	-	-	-	-
M-2024-05	-	-	32,42	16,1%	-	-	-	-	-	-	-	-
M-2024-06	-	-	32,70	16,2%	-	-	-	-	-	-	-	-
BoM-2024-04	-	-	29,50	5,1%	-	-	-	-	-	-	-	-
M-2024-07	-	-	33,25	10,6%	-	-	-	-	-	-	-	-
SS-2025	-	-	37,75	14,5%	-	-	-	-	-	-	-	-
Q-2025-02	-	-	36,22	8,6%	-	-	-	-	-	-	-	-
M-2024-08	-	-	31,39	-	-	-	-	-	-	-	-	-
BoM-2024-05	-	-	32,43	-	-	-	-	-	-	-	-	-
Totale	-	-	-	-	-	-	-	-	-	-	-	-

* Riferito all'ultima sessione di contrattazione del mese